

HJORTEJAKT & FORVALTNING

FELLINGSSTATISTIKK

	Jakta 2008	Jakta 2007	Jakta 2001-08
Tildelt	19 løyver	17 løyver	86 løyver
Felt:	11 hjort	4 hjort	33 hjort
Fellingsprosent	58 %	41 %	38 %
Eldre bukk (2,5+):	2 stk	2 stk	11 stk (33 %)
Eldre hind (2,5 +):	3 stk	-	3 stk (9 %)
1,5-årig bukk	2 stk	-	6 stk (18 %)
1,5-årig hind	-	1 stk	2 stk (6 %)
Hannkalv:	1 stk	-	4 stk (12 %)
Hunnkalv	3 stk	1 stk	7 stk (21 %)
Handdyr:	7 stk	2 stk	23 stk (70 %)
Hunddyr	4 stk	2 stk	10 stk (30 %)



OM HJORTEJAKTA I EIGERSUND KOMMUNE

Det ble åpnet for hjortejakt i Eigersund kommune i 2001 med et minsteareal på 20.000 daa. I 2006 vedtok kommunen, sammen med Lund og Sokndal, å senke minstearealet til 10.000 daa. Bestanden er i vekst og i noen områder påfører den også skade på innmarksbeite og dyrka mark. Ved behov kan jakta i større grad enn ved tidligere minsteareal bidra til å forebygge og redusere skader. Ved vesentlige skader kan godkjente vald søke om økt fellingskvote (§ 6).

Antall felt hjort gikk tilbake i 2007. I 2008 ble det imidlertid søkt og tildelt ekstra fellingsløyver med hjemmel i § 6 i forskrift om forvaltning av hjortevilt og bever. All felt hjort i 2008 ble felt i 2 hjortevald i Hellelandsområdet.

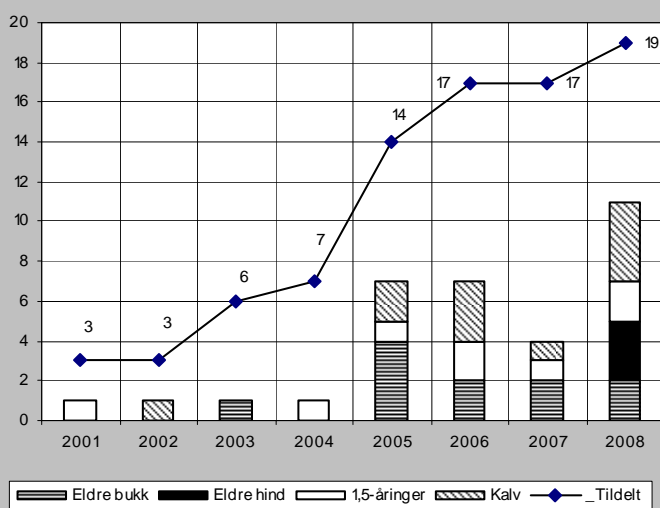
Det er godkjent 3 nye bestandsplaner for perioden 2009-2011. I tråd med bestemmelsene i hjorteviltforskriftens § 14 tildeles vald med bestandsplan alle fellingsløyvene for bestandsplanperioden som frie dyr, men felling skal allikevel skje etter en bindende avskyttingsavtale som er inngått mellom valdet og kommunen. Vald uten godkjent bestandsplan tildeles fellingsløyvene etter forskriftens § 15 og løyvene fordeler seg på kalv, voksen bukk og frie dyr.

For høsten 2009 er det godkjent 8 hjortevald. To vald har søkt og fått innvilget fravik fra minstearealet pga skade og høy bestandstetthet. Til sammen er det tildelt 24 fellingsløyver, hvorav 16 er tildelt vald med bestandsplan.

INNMELDTE SLAKTEVEKTER FOR FELT HJORT I KOMMUNEN PER 2008

Det er fortsatt et lite datagrunnlag for felt hjort (33 dyr), slik at en svært lav eller høy vekt gir merkbart utslag på snittvekten. Eldre handdyr variere mye i vekt, fra 69-130 kg (snitt 89 kg), voksen hind 52-58 kg (55 kg), ungdyr hind 50-51 kg (51 kg), ungdyr bukk 47-60 kg (53 kg), bukkekalv 21-35 kg (29 kg) og hunnkalv 15-27 kg (21 kg).

Tildelt og felt hjort i perioden 2001-2008



HJORTEVILT

INFORMASJON OM JAKT OG FORVALTNING I EIGERSUND KOMMUNE



08/09
13. årgang
Juni 2009

VERDT Å VITE

MINSTEAREAL I EIGERSUND

Elg: 10.000 daa
Hjort: 10.000 daa
Rådyr: 250 daa sør for rv44
Rådyr: 500 daa nord for rv44

FELLINGSAVGIFTER

Voksen elg: kr 465,-
Elgkalv: kr 270,-
Voksen hjort: kr 350,-
Hjortekalv: kr 210,-
Rådyr: Ingen avgift

Det skal kun betales fellingsavgift for felte dyr. Kommunen sender regning etter endt jakt.

Kommunene skal sette fellingsavgiften innenfor en ramme satt av Stortinget. Det betyr at det kan bli ulik pris på fellingsavgiftene mellom kommunene.

ANBEFALTE HJEMMESIDER

Direktoratet for naturforvaltning:
www.dirnat.no

Fylkesmannen i Rogaland:

www.fylkesmannen.no

Klikk på "fylkesmannen i Rogaland"
Klikk på "miljøvern" og "viltforvaltning"

ETTERSØKSHUND: Alle som driver jakt på hjortevilt er pålagt å ha tilgang til godkjent ettersøkshund. Skriftlig avtaler om dette skal være inngått før en starter jakten, viss ikke en selv disponerer slik hund.

"SETT HJORT"-SKJEMA leveres av alle som driver jakt på hjort. Jaktleder er ansvarlig for at skjemaet føres.

"SETT ELG"-SKJEMA skal leveres av alle jaktlag som har fellingsløyve på elg. Rapporten er nødvendig for å få best mulig bestandsbilde.

TIDSRIFTER

25. november: siste frist for å rapportere til kommunen om jaktresultat fra elg- og hjortejakta.

2. januar: siste frist for å rapportere til kommunen om jaktresultat fra rådyrjakta. Skal sendes uansett om det er jaktet eller ikke.

1. april: valdansvarlig rapporterer om endringer som har skjedd med valdets grenser, eiendomsforhold osv. i løpet av siste jaktår.

15. mai: søknadsfrist for godkjenning av vald. Etter denne frist kan ikke eiendommer trekkes ut av godkjente vald med virkning fra samme års jakt.

RÅDYRJAKT & FORVALTNING



FELLINGSSTATISTIKK

	Jakta 2008	Jakta 2007	Jakta 86-08
Tildelt*:	438 frie løyver	440 frie løyver	7.473 frie løyver
Felt:	199 rådyr	207 rådyr	3.121 rådyr
Fellings %:	45 %	47 %	41,7 %
Eldre bukk:	93 stk (47 %)	99 stk (48 %)	1.455 stk (47 %)
Eldre geit:	28 stk (14 %)	32 stk (16 %)	593 stk (19 %)
Hannkalv:	43 stk (22 %)	42 stk (20 %)	644 stk (21 %)
Hunnkalv:	35 stk (17 %)	34 stk (16 %)	429 stk (13 %)
Hanndyr:	136stk (68 %)	141stk (68 %)	2.099 stk (67 %)
Hunndyr:	63 stk (32 %)	66 stk (32 %)	1.022 stk (33 %)

* To vald var godkjent med kvotefri rådyrjakt i 2008. For at tabellen skal bli mest mulig rett, er antall fellingsløyver for disse valdene beregnet etter deres tellende areal. Det mangler fellingsrapport fra 3 vald med til sammen 7 fellingsløyver.

KOMMENTARER TIL JAKTSTATISTIKKEN

Rådyrjakta 2008 følger trenden for de senere årene. Fellingsprosenten ligger på 45 og er omtrent som for jaktåret 2007. Det samme gjelder forholdet mellom felte bukker, geiter og kjønnsforholdet mellom kalvene. Prosentvis ble det felt like mange hanndyr og hunndyr i 2008 som i 2007.

De senere årene har antall felte rådyr ligget rundt 200 dyr (+/- 10). Som en kan se av diagrammet nederst på siden kan det i enkelte år være kraftige bestandsnedganger, som til nå har bygget seg raskt opp igjen. I 2008 mottok kommunen følgende innrapportering om bestandsforholdene i de enkelte valdene: 21 % av jegerne følte at det var en oppgang, 9 % en nedgang, 53 % uendret og 17 % var usikre på bestandsutviklingen i sine vald.

VALDSTRUKTUR OG TILDELTE LØYVER I 2009

I 2009 gikk 7 rådyrvald (8.961 da) sammen og søkte om å bli godkjent som et storvald med kvotefri rådyrjakt. Valdet ble godkjent og det er nå 3 godkjente storvald med kvotefri jakt i Eigersund kommune. Til sammen forvaltes ca 11 % (23.500 da) av alt areal som er godkjent for rådyrjakt (211.000 da) som storvald med kvotefri jakt.

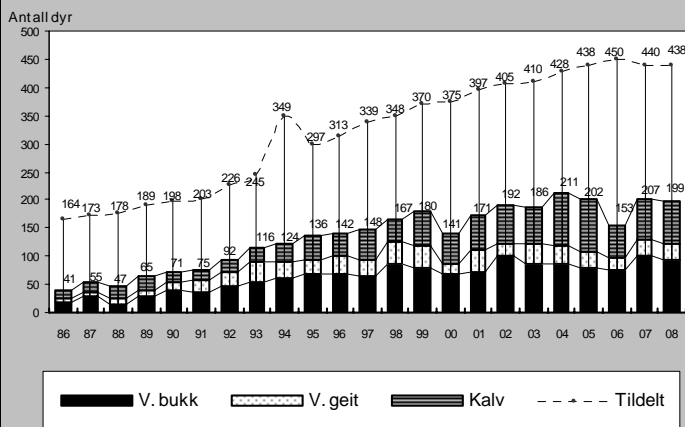
For 2009 er det godkjent 159 rådyrvald i kommunen:

1 løyve:	55 vald	6 løyver	11 vald
2 løyver:	39 vald	7 løyver	2 vald
3 løyver:	24 vald	8 løyver	1 vald
4 løyver:	16 vald	Kvotefri	3 vald
5 løyver:	8 vald		

For høsten 2009 er det tildelt 397 fellingsløyver i tillegg til 3 storvald med kvotefri rådyrjakt.

Ansvarlige for vald som ligger nær tettbebygde områder oppfordres til å legge ned en ekstra innsats for å felle tildelt rådyrkvote, da disse dyrene ofte er årsak til de største konfliktenes og oftest er innblandet i kollisjoner.

TILDELTE OG FELTE RÅDYR I PERIODEN 1986-2008 EIGERSUND KOMMUNE



Tabellen viser tildelte og felte rådyr i Eigersund kommune i løpet av de siste 23 årene. Første gang det ble tildelt fellingsløyver i kommunen var i 1968.

ELGJAKT & FORVALTNING



FELLINGSSTATISTIKK

	2008	Jakta 2007	Jakta 86-08
Tildelt:	11 løyver	11 løyver	223 løyver
Felt:	3 elg	3 elg	117 elg
Fellingsprosent:	27 %	27 %	52 %
Eldre okse (2,5+):	1	2	43 stk (37 %)
Eldre ku (2,5 +):	1	-	14 stk (11 %)
1,5-årig okse:	1	-	18 stk (15 %)
1,5-årig kvige:	-	1	9 stk (8 %)
Hannkalv:	-	-	15 stk (13 %)
Hunnkalv:	-	-	18 stk (16 %)
Hanndyr:	2	2	76 stk (65 %)
Hunndyr:	1	1	41 stk (35 %)

KOMMENTARER TIL JAKTSTATISTIKKEN

I løpet av jakta 2004 mottok kommunen flere bekymringsmeldinger mht. få observasjoner av elg. Dette ble senere bekreftet av sett elg-skjemaene. Etter et møte med valdansvarlige og jaktleder i elgvaldene, samt vurdering av de siste årenes statistikker, vedtok kommunen en midlertidig senkning av fellingskvoten fra 19 til 9 løyver i 2005.

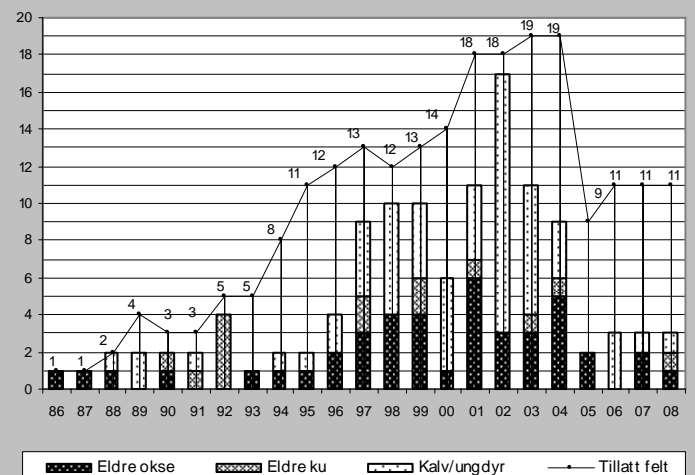
I 2006 fattet kommunen vedtak om å opprettholde en lavere kvotetildeling. Minstearealet ble fraveket med 25 % oppover både i 2006 og 2007, dvs. at 12.500 da tellende areal ble lagt til grunn per fellingsløyve. Dette medførte at årskvoten ble senket fra 19 til 11 løyver.

I perioden 2005-2008 er det skutt 11 elg av 42 tildelte løyver. Dette resultatet er ikke representativt for bestanden, men en konsekvens av at flere vald innførte selvpålagt fredning og at andre har lagt seg på et svært lavt uttak. Det oppleves å være markerte variasjoner i bestandstettheten i ulike deler av kommunen. Om den økte tettheten kun blir forsterket om høsten (trekkende dyr) eller om dette er et fast mønster er foreløpig vanskelig å si.

Bestandssituasjonen ble på ny diskutert på elgmøte i 2009. Det er fortsatt delte meninger om kvotetildelingen de kommende årene. Etter en oppsummering av den erfarne bestandssituasjonen i de enkelte valdene, har kommunen midlertidig besluttet å opprettholde fraviket på 25 % for 2009. Etter endt jakt høsten 2009 vil det bli avholdt et møte med elgvaldene hvor en diskuterer og utveksler synspunkt for elgforvaltningen de neste 3 årene.

I løpet av 2008 ble det påkjørt og drept 2 eldre elgokser; Egelandsdal og mellom Tengsbakkene og Gjermestad (Lysevatten). En ungokse ble avlivet nordvest for Tengsbakkene pga splintret lærbein—trolig etter fall. En oksekvalv ble avlivet pga skade under ordinær jakt i områdene rundt Egelandsdal (slaktet ble kassert av kommunen).

TILDELTE OG FELT ELG I PERIODEN 1986-2008 (tildelt 223 / felt 117)



Diagrammet viser tildelt og felt elg i løpet av de siste 23 årene. Fra 1999 har det vært en stor økning av fellingsløyver - fra 13 til 19. Dette kommer av at det er godkjent flere elgvald. Som følge av en tilsynelatende nedgang i bestanden ble kvoten senket til 9 dyr i 2005. For 2006-2009 er kvoten senket til 11 dyr. Det vil si at vi er tilbake til samme nivå som i 1995. Med unntak av 2002 har det aldri vært årlige fellinger på mer enn 11 dyr.