

HJORTEJAKT & FORVALTNING



FELLINGSSTATISTIKK

	Jakta 2007	Jakta 2006	Jakta 2001-07
Tildelt	17 løyver	17 løyver	67 løyver
Felt:	4 hjort	7 hjort	22 hjort
Fellingsprosent	41 %	41 %	33 %
Eldre bukk (2,5+):	2 stk	2 stk	9 stk (41 %)
Eldre hind (2,5 +):	-	-	-
1,5-årig bukk	-	1 stk	4 stk (18 %)
1,5-årig hind	1 stk	1 stk	2 stk (9 %)
Hannkalv:	-	1 stk	3 stk (14 %)
Hunnkalv	1 stk	2 stk	4 stk (18 %)
Hanndyr:	2 stk	4 stk	16 stk (72 %)
Hunnyr	2 stk	3 stk	6 stk (27 %)

OM HJORTEJAKTA I EIGERSUND KOMMUNE

Det ble åpnet for hjortejakt i Eigersund kommune i 2001 med et minsteareal på 20.000 daa. I 2006 vedtok kommunen, sammen med Lund og Sokndal, å senke minstearealet til 10.000 daa. Bestanden er i vekst og i noen områder påfører den også skade på innmarksbeite og dyrka mark. Ved behov kan jakta i større grad enn ved tidligere minsteareal bidra til å forebygge og redusere skader. Ved vesentlige skader kan godkjente vald også søke om økt fellingskvote (§ 6).

Antall felt hjort gikk litt ned i 2007. Tilbakemelding fra jegerne tilsier at bestanden er økende, men at vanskelige jaktforhold og kanskje manglende erfaring med hjortejakt i vårt distrikt kan forklare grunnen til lav avskytning.

GREIT Å VITE ...

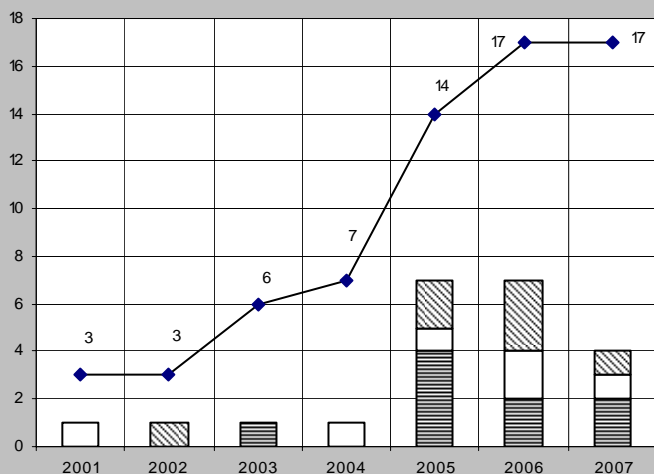
Studier viser at de eldste bukkene starter brølingen tidligere enn de yngre - de yngre lærer av de eldre. Brølingen fremskynder og synkroniserer brunsten hos hunndyrene. Eldre bukker i bestanden vil øke sannsynligheten for at hunndyrene bli tidligere befruktet og en får tidligere kalving. Kalven får en lengre vekstperiode, noe som øker mulighetene for å oppnå høyere vekt som 1,5-åring. Hvorvidt ei 1,5-årig hind blir drektig, avhenger av dens kroppsvekt under brunsten. For den norske hjorten er det funnet at en slaktevekt på 47 kilo gir 50 % sannsynlighet for at den blir drektig. Ei ung hind på 45 kilo har 25 % sjanse for å bli drektig, mens ei på 55 kilo har 80 % sjanse. Kun en liten reduksjon i vekten vil redusere denne sannsynligheten, mens økning i vekten vil øke sannsynligheten.

Bukkene må bli 3-4 år gamle før brøleatferden begynner å utvikles skikkelig. Bukkene oppnår full kroppsstørrelse når de er rundt 7 år, mens hind når sin fulle størrelse når de er 3-4 år. Dersom hinda ikke befruktet ved første forsøk, vil det gå 18 døgn før den kommer i ny brunst. Hinda er drektig i gjennomsnitt 234 døgn - i underkant av 8 måneder. Hjorten får i regelen bare 1 kalv.

INNMELDTE SLAKTEVEKTER FOR FELT HJORT I KOMMUNEN

Det er fortsatt et lite datagrunnlag for felt hjort (22 dyr), slik at en svært lav eller høy vekt gir merkbart utslag på snittvekten. Eldre hanndyr variere mye i vekt, fra 69-130 kg (snitt 90), ungdyr 47-60 (snitt 51) og kalv: 15-32 kg (snitt 25 kg).

Tildelt og felt hjort i perioden 2001-2007



HJORTEVILT

INFORMASJON OM JAKT OG FORVALTNING I EIGERSUND KOMMUNE



VERDT Å VITE

MINSTEAREAL I EIGERSUND

Elg: 10.000 daa
Hjort: 10.000 daa
Rådyr: 250 daa sør for rv44
Rådyr: 500 daa nord for rv44

FELLINGSAVGIFTER

Voksen elg: kr 465,-
Elgkalv: kr 270,-
Voksen hjort: kr 350,-
Hjortekalv: kr 210,-
Rådyr: Ingen avgift

Det skal kun betales fellingsavgift for felte dyr. Kommunen sender regning etter endt jakt.

Kommunene skal sette fellingsavgiften innenfor en ramme satt av Stortinget. Det betyr at det kan bli ulik pris på fellingsavgiftene mellom kommunene.

ANBEFALTE HJEMMESIDER

Direktoratet for naturforvaltning:
www.dirnat.no

Fylkesmannen i Rogaland:

www.fylkesmannen.no

Klikk på "fylkesmannen i Rogaland"
Klikk på "miljøvern" og "viltforvaltning"

Utgitt av:
Eigersund kommune, Miljøavdelingen
Lervigsgården, 4370 Eigersund. Tlf. 51 46 83 23

ETTERSØKSHUND: Alle som driver jakt på hjortevilt er pålagt å ha tilgang til godkjent ettersøkshund. Skriftlig avtaler om dette skal være inngått før en starter jakten, viss ikke en selv disponerer slik hund.

"SETT HJORT"-SKJEMA leveres av alle som driver jakt på hjort. Jaktleder er ansvarlig for at skjemaet føres.

"SETT ELG"-SKJEMA skal leveres av alle jaktlag som har fellingsløyve på elg. Rapporten er nødvendig for å få best mulig bestandsbilde.

TIDSRIFTER

25. november: siste frist for å rapportere til kommunen om jaktresultat fra elg- og hjordejakta.

2. januar: siste frist for å rapportere til kommunen om jaktresultat fra rådyrjakta. Skal sendes uansett om det er jaktet eller ikke.

1. april: valdansvarlig rapporterer om endringer som har skjedd med valdets grenser, eiendomsforhold osv. i løpet av siste jaktår.

15. mai: søknadsfrist for godkjenning av vald. Etter denne frist kan ikke eiendommer trekkes ut av godkjente vald med virkning fra samme års jakt.

RÅDYRJAKT & FORVALTNING



FELLINGSSTATISTIKK

	Jakta 2007	Jakta 2006	Jakta 86-06
Tildelt*:	440 frie løyver	450 frie løyver	7.035 frie løyver
Felt:	207 rådyr	153 rådyr	2.922 rådyr
Fellings %:	47 %	34 %	41,5 %
Eldre bukk:	99 stk (48 %)	76 stk (50 %)	1.362 stk (47 %)
Eldre geit:	32 stk (16 %)	22 stk (14 %)	565 stk (19 %)
Hannkalv:	42 stk (20 %)	27 stk (18 %)	601 stk (21 %)
Hunnkalv:	34 stk (16 %)	28 stk (18 %)	394 stk (13 %)
Hanndyr:	141stk (68 %)	103 stk (67 %)	1.963 stk (67 %)
Hunndyr:	66 stk (32 %)	50 stk (33 %)	959 stk (33 %)

* To vald er godkjent med kvotefri rådyrjakt. For at tabellen skal bli mest mulig rett, er antall fellingsløyver for disse valdene beregnet etter deres tellende areal. Det mangler fellingsrapport fra 4 vald med til sammen 9 fellingsløyver.

KOMMENTARER TIL JAKTSTATISTIKKEN

I 2006 opplevde vi en markert nedgang i avskytningstallene. Fellingsprosenten havnet helt ned på 34 mot en gjennomsnittsprosent på 44 for 10-årsperioden 1996-2005. Vi opplevde en lignende nedgang i 2000 (37%), men den høsten fikk været skylden for den lave avskytningen. Vi må faktisk helt tilbake til 1989 for å finne en tilsvarende lav fellingsprosent. Det var derfor gledelig at vi i 2007 var tilbake til en fellingsprosent på 47, noe som er mer i samsvar med de statistiske forventningene (jf. diagrammet nederst på siden).

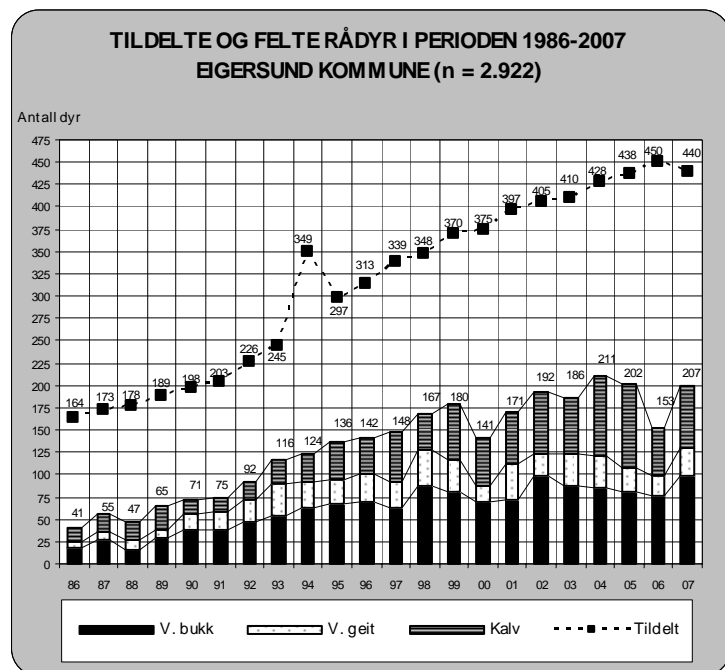
Hva som var grunnen til den lave avskytningen i 2006 er ikke så lett å fastslå og årsaken er nok sammensatt, men det viser imidlertid hvor store svingene i rådyrbestanden kan være. Det blir spennende å se hvordan uttakene blir i årene fremover; har vi nådd toppen med ca 200 felte rådyr årlig eller er det fortsatt grunnlag for økt avskytning?

Etablering av storvald med kvotefri rådyrjakt gir grunneiere lokalt en god anledning til å innføre en planmessig og målrettet rådyravskytning. Dette vil kunne gi økt kalveproduksjon, som igjen vil gi grunnlag for økt avskytning lokalt.

VALDSTRUKTUR OG TILDELTE LØYVER I 2007

For 2007 var det 169 godkjente rådyrvald i kommunen. To vald var godkjent med kvotefri rådyrjakt, 22 vald fra 5 til 8 løyver, 43 vald fra 3 til 4 løyver og 102 vald fra 1 til 2 løyver. Til sammen utgjør valdene et tellende areal på drøyt 200.000 daa, nesten halvparten av kommunens samlede areal. I 2007 er det tildelt 411 fellingsløyver + løyver til 2 vald med kvotefri jakt.

Ansvarlige for vald som ligger nær tettbebygde områder oppfordres til å legge ned en ekstra innsats for å felle tildelt rådyrkvote, da disse dyrene vanligvis er årsak til de største konfliktene og oftest er innblandet i kollisjoner.



Tabellen viser tildelte og felte rådyr i Eigersund kommune i løpet av de siste 22 årene. Første gang det ble tildelt fellingsløyver i kommunen var i 1968.

ELGJAKT & FORVALTNING



FELLINGSSTATISTIKK

	Jakta 2007	Jakta 2006	Jakta 86-07
Tildelt:	11 løyver	11 løyver	212 løyver
Felt:	3 elg	3 elg	114 elg
Fellingsprosent:	27 %	27 %	53,8 %
Eldre okse (2,5+):	2	-	42 stk (37 %)
Eldre ku (2,5 +):	-	-	13 stk (11 %)
1,5-årig okse:	-	3	17 stk (15 %)
1,5-årig kvige:	1	-	9 stk (8 %)
Hannkalv:	-	-	15 stk (13 %)
Hunnkalv:	-	-	18 stk (16 %)
Hanndyr:	2	3	74 stk (65 %)
Hunndyr:	1	-	40 stk (35 %)

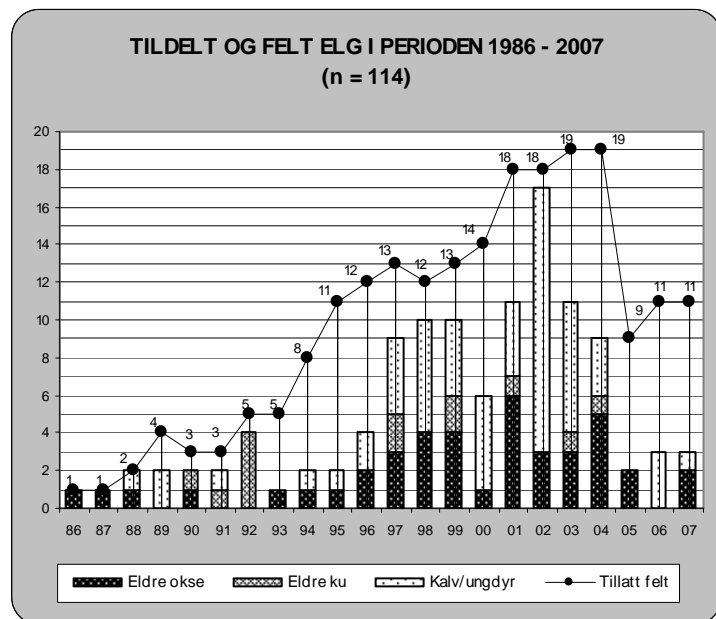
KOMMENTARER TIL JAKTSTATISTIKKEN

I løpet av jakta 2004 mottok kommunen flere bekymringsmeldinger mht. få observasjoner av elg. Dette ble senere bekreftet av sett elg-skjemaene. Etter et møte med valdansvarlige og jaktleder i elgvaldene, samt vurdering av de siste årenes statistikker, vedtok kommunen en midlertidig senkning av fellingskvoten fra 19 til 9 løyver i 2005.

I 2006 fattet kommunen vedtak om å opprettholde en lavere kvotetildeling. Minstearbeidet ble fraveket med 25 % oppover både i 2006 og 2007, dvs. at 12.500 da tellende areal ble lagt til grunn per fellingsløyve. Dette medførte at årskvoten ble senket fra 19 til 11 løyver. Et vald i Eigelandsdal beholdt ordinært arealkrav, da dette har en høyere elg tetthet og utveksler dyr med områder i nordre Lund og Sirdal kommune hvor elg tettheten tilsynelatende er høy. I perioden 2005-2007 er det skutt 8 elg av 31 tildelte løyver. Dette resultatet er ikke representativt for bestanden, men en konsekvens av at flere vald innførte selvpålagt fredning og at andre har lagt seg på et svært lavt uttak.

Bestandssituasjonen ble på ny diskutert på elgmøte i 2008. Det er fortsatt delte meninger om kvotetildelingen de kommende årene. Etter en oppsummering av den erfarne bestandssituasjonen i de enkelte valdene, har kommunen imidlertid besluttet å opprettholde fraviket på 25 % i en ny 2-årsperiode. Situasjonen vil bli vurdert årlig og det kan gjøres fortløpende endringer dersom det er behov for dette. Det er markerte variasjoner i bestandstettheten i ulike deler av kommunen. Om den økte tettheten kun blir forsterket om høsten (trekkende dyr) eller om dette er et fast mønster er foreløpig vanskelig å si.

Valdansvarlige og jaktlederne sør for E39 var enige om å utsette elgjakta til første helga i oktober. En har da hatt ca 3 uker med hjortejakt og en forventer å ha en bedre oversikt over den faktiske elgbestanden. Valdene vil med bakgrunn i dette møtet fastsette en avskytningstrategi for 2008.



Diagrammet viser tildelt og felt elg i løpet av de siste 22 årene. Fra 1999 har det vært en stor økning av fellingsløyver - fra 13 til 19. Dette kommer av at det er godkjent flere elgvald. Som følge av en tilsynelatende nedgang i bestanden ble kvoten senket til 9 dyr i 2005. For 2006 og 2007 er kvoten senket til 11 dyr. Det vil si at vi er tilbake til samme nivå som i 1995. Med unntak av 2002 har det aldri vært årlige fellinger på mer enn 11 dyr.