

HJORTEJAKT & FORVALTNING



FELLINGSSTATISTIKK

	Jakta 2006	Jakta 2005	Jakta 2001-06
Tildelt	17 løyver	14 løyver	50 løyver
Felt:	7 hjort	7 hjort	18 hjort
Fellingsprosent	41 %	50 %	36 %
Eldre bukk (2,5+):	2 stk	4 stk	7 stk (39 %)
Eldre hind (2,5 +):	-	-	-
1,5-årig bukk	1 stk	1 stk	4 stk (22 %)
1,5-årig hind	1 stk	-	1 stk (5 %)
Hannkalv:	1 stk	2 stk	3 stk (17 %)
Hunnkalv	2 stk	-	3 stk (17 %)
Hanndyr:	4 stk	7 stk	14 stk (78%)
Hunddyr	3 stk	-	4 stk (2 %)

OM HJORTEJAKTA I EIGERSUND KOMMUNE

Det ble åpnet for hjortejakt i Eigersund kommune i 2001. Minstearealet ble satt til 20.000 daa i påvente av bedre dokumentasjon av bestandstetthet og utbredelse. Det samme ble gjort i Lund og Sokndal. Bjerkreim kommune hadde allerede et minsteareal på 3.000 daa.

I 2006 vedtok kommunen, sammen med Lund og Sokndal, å senke minstearealet til 10.000 daa. I forkant av vedtaket var forslaget ute på høring uten at det kom inn merknader. Bestanden er i vekst og i noen områder påfører den også skade på innmarksbeite og dyrka mark. Ved behov kan jakta i større grad enn ved tidligere minsteareal bidra til å forebygge og redusere beite- og feieskader.

GREIT Å VITE ...

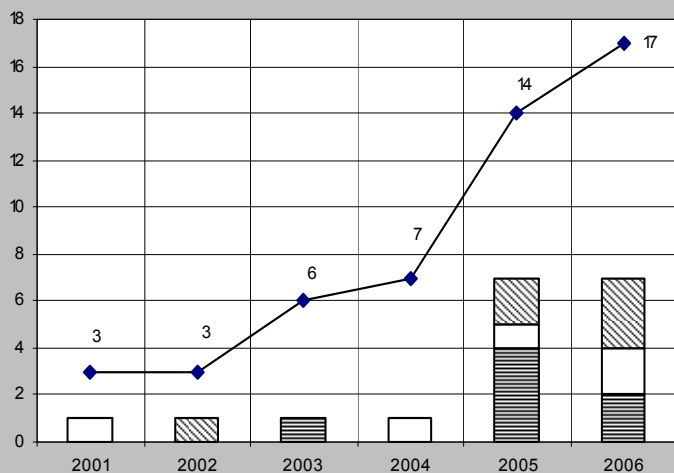
Studier viser at de eldste bukkene starter brølingen tidligere enn de yngre - de yngre lærer av de eldre. Brølingen fremskynder og synkroniserer brunsten hos hunddyrene. Eldre bukker i bestanden vil øke sannsynligheten for at hunddyrene bli tidligere befruktet og en får tidligere kalving. Kalven får en lengre vekstperiode, noe som øker mulighetene for å oppnå høyere vekt som 1,5-åring. Hvorvidt ei 1,5-årig hind blir drektig, avhenger av dens kroppsvekt under brunsten. For den norske hjorten er det funnet at en slaktevekt på 47 kilo gir 50 % sannsynlighet for at den blir drektig. Ei ung hind på 45 kilo har 25 % sjanse for å bli drektig, mens ei på 55 kilo har 80 % sjanse. Kun en liten reduksjon i vekta vil redusere denne sannsynligheten, mens økning i vekta vil øke sannsynligheten.

Bukkene må bli 3-4 år gamle før brøletferden begynner å utvikles skikkelig. Bukkene oppnår full kroppsstørrelse når de er rundt 7 år, mens hind når sin fulle størrelse når de er 3-4 år. Dersom hinda ikke befruktes ved første forsøk, vil det gå 18 døgn før den kommer i ny brunst. Hinda er drektig i gjennomsnitt 234 døgn - i underkant av 8 måneder. Hjorten får i regelen bare 1 kalv.

INNMELDTE SLAKTEVEKTER FOR FELT HJORT I KOMMUNEN

Det er fortsatt et lite datagrunnlag for felt hjort (18 dyr), slik at en svært lav eller høy vekt gir merkbart utslag på snittvekten. Eldre hanndyr variere mye i vekt, fra 85-130 kg (snitt 93), ungdyr 47-60 (snitt 51) og kalv: 15-32 kg (snitt 25 kg).

Tildelt og felt hjort i perioden 2001-2006



HJORTEVILT

INFORMASJON OM JAKT OG FORVALTNING I EIGERSUND KOMMUNE

Foto: J. Orndal

06/07

11. årgang
Juni 2007

VERDT Å VITE

MINSTEAREAL I EIGERSUND

Elg: 10.000 daa
Hjort: 10.000 daa
Rådyr: 250 daa sør for rv44
Rådyr: 500 daa nord for rv44

FELLINGSAVGIFTER

Voksen elg: kr 440,-
Elgkalv: kr 255,-
Voksen hjort: kr 330,-
Hjortekalv: kr 200,-
Rådyr: Ingen avgift

Det skal kun betales fellingsavgift for felte dyr. Kommunen sender regning etter endt jakt.

Kommunene skal sette fellingsavgiften innenfor en ramme satt av Stortinget. Det betyr at det kan bli ulik pris på fellingsavgiftene mellom kommunene.

ANBEFALTE HJEMMESIDER

Direktoratet for naturforvaltning:
www.dirnat.no

Fylkesmannen i Rogaland:

www.fylkesmannen.no

Klikk på "fylkesmannen i Rogaland"

Klikk på "miljøvernavdelinga"

Klikk på "viltforvaltning"

ETTERSØKSHUND: Alle som driver jakt på hjortevilt er pålagt å ha tilgang til godkjent ettersøkshund. Skriftlig avtaler om dette skal være inngått før en starter jakten, viss ikke en selv disponerer slik hund.

"SETT HJORT"-SKJEMA leveres av alle som driver jakt på hjort. Jaktleder er ansvarlig for at skjemaet føres.

"SETT ELG"-SKJEMA skal leveres av alle jaktlag som har fellingsløyve på elg. Rapporten er nødvendig for å få best mulig bestandsbilde.

TIDSRIFTER

2. januar: siste frist for å rapportere til kommunen om jaktresultat fra rådyrjakt. Skal sendes uansett om det er jaktet eller ikke.

1. april: valdansvarlig rapporterer om endringer som har skjedd med valdets grenser, eiendomsforhold osv. i løpet av siste jaktår.

15. mai: søknadsfrist for godkjenning av vald. Etter denne frist kan ikke eiendommer trekkes ut av godkjente vald med virkning fra samme års jakt.

25. november: siste frist for å rapportere til kommunen om jaktresultat fra elg- og hjortejakta.

RÅDYRJAKT & FORVALTNING



FELLINGSSTATISTIKK

	Jakta 2006	Jakta 2005	Jakta 86-06
Tildelt*:	450 frie løyver	438 frie løyver	6.495 frie løyver
Felt:	153 rådyr	202 rådyr	2.715 rådyr
Fellings %:	34 %	46,1 %	41,8 %
Eldre bukk:	76 stk (50 %)	80 stk (40 %)	1.263 stk (46 %)
Eldre geit:	22 stk (14 %)	28 dyr (14 %)	533 stk (20 %)
Hannkalv:	27 stk (18 %)	53 dyr (26 %)	559 stk (21 %)
Hunnkalv:	28 stk (18 %)	41 dyr (20 %)	360 stk (13 %)
Hanndyr:	103 stk (67 %)	133 stk (66 %)	1.818 stk (67 %)
Hunndyr:	50 stk (33 %)	69 stk (34 %)	889 stk (33 %)

* To vald er godkjent med kvotefri rådyrjakt. For at tabellen skal bli mest mulig rett, er antall fellingsløyver for disse valdene beregnet etter deres tellende areal. Det mangler fellingsrapport fra 6 vald med til sammen 10 fellingsløyver.

KOMMENTARER TIL JAKTSTATISTIKKEN

Fellingsrapportene for 2006 viser en samlet nedgang på 49 felte rådyr (25 %) og en må faktisk helt tilbake til 1989 for å finne en lavere fellingsprosent. I forhold til 2005 ble det i 2006 felt 10 færre voksne dyr og 39 færre kalver. Dette tyder på at det har vært lite kalv i den jaktbare rådyrbestanden og at jaktpresset dermed har blitt høyere på de voksne dyrene. Det vekker en viss bekymring at andel voksne bukker utgjør 50 % av alle felte dyr. Forholdet mellom hann- og hunndyr (kalv + voksne) er imidlertid helt likt gjennomsnittet for de siste 21 åra.

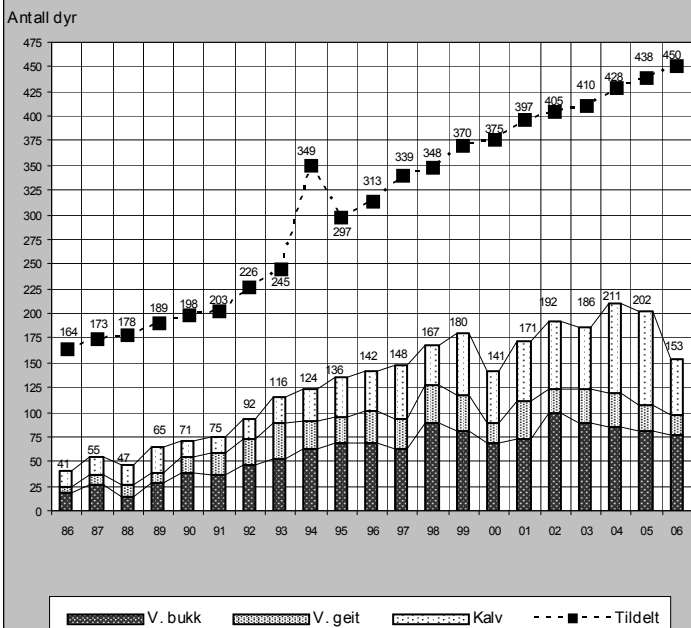
Ut fra fellingsrapportene synes det som om nedgangen har vært nokså jevnt fordelt på kommunen. Eigerøy har hatt en nedgang på drøyt 20 %, Helleland 14 %, Egersund med omegn 13 %, mens Hellvik ligger på samme nivå som året før. Dette tyder på at den kraftige nedgangen er mer sammensatt enn at den alene kan forklares med den snørrike vinteren i 2006. En lavere kalveandel i høstbestanden enn det som er vanlig, kan skyldes økt antall dødfødsler, stor dødelighet første leveuke pga. klimatiske forhold eller lokale utslag som følge av høy revebestand, drept i forhauster etc.

VALDSTRUKTUR OG TILDELTE LØYVER I 2007

For 2007 er det 169 godkjente rådyrvald i kommunen. To vald er godkjent med kvotefri rådyrjakt, 22 vald fra 5 til 8 løyver, 43 vald fra 3 til 4 løyver og 102 vald fra 1 til 2 løyver. Til sammen utgjør valdene et tellende areal på drøyt 200.000 daa, nesten halvparten av kommunens samlede areal. I 2007 er det tildelt 411 fellingsløyver + løyver til 2 vald med kvotefri jakt.

Ansvarlige for vald som ligger nær tettbebygde områder oppfordres til å legge ned en ekstra innsats for å felle tildelte rådyr, da disse dyrene vanligvis er årsak til de største konfliktenes og oftest er innblandet i kollisjoner.

TILDELTE OG FELTE RÅDYR I PERIODEN 1986-2006



Tabellen viser tildelte og felte rådyr i Eigersund kommune i løpet av de siste 21 årene. Første gang det ble tildelt fellingsløyver i kommunen var i 1968. En må helt tilbake til 2000 for å finne lavere felling enn i 2006 og helt tilbake til 1989 for å finne en lavere fellingsprosent.

ELGJAKT & FORVALTNING



FELLINGSSTATISTIKK

	Jakta 2006	Jakta 2005	Jakta 86-06
Tildelt:	11 løyver	9 løyver	201 løyver
Felt:	3 elg	2 elg	111 elg
Fellingsprosent:	27 %	22 %	55,2 %
Eldre okse (2,5+):	-	2 stk	40 stk (36 %)
Eldre ku (2,5+):	-	-	13 stk (12 %)
1,5-årig okse:	3	-	17 stk (15 %)
1,5-årig kvige:	-	-	8 stk (7 %)
Hannkalv:	-	-	15 stk (14 %)
Hunnkalv:	-	-	18 stk (16 %)
Hanndyr:	3	2 stk	72 stk (65 %)
Hunndyr:	-	-	39 stk (35 %)

KOMMENTARER TIL JAKTSTATISTIKKEN

I løpet av jakta 2004 mottok kommunen flere bekymringsmeldinger mht. få observasjoner av elg. Dette ble senere bekreftet av sett elg-skjemaene. Etter et møte med valdansvarlige og jaktleder i elgvaldene, samt vurdering av de siste årenes statistikker, vedtok kommunen en midlertidig senkning av fellingskvoten fra 19 til 9 løyver. I 2005 og 2006 ble det henholdsvis skutt 2 og 3 elger. Dette resultatet er ikke representativt for bestanden, men et resultat av at flere vald innførte selvpålagt fredning og at andre la seg på svært lavt uttak.

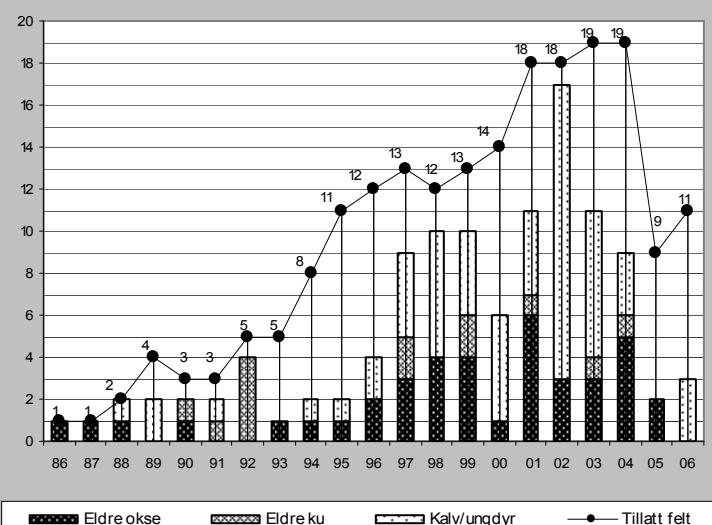
I 2006 fattet kommunen vedtak om å senke kvoten for 7 av 8 elgvald. Minstearealet er fraveket med 25 % oppover i 2006 og 2007, dvs. at det legges til grunn 12.500 daa tellende areal per fellingsløyve. Dette medfører at ordinær kvote senkes fra 19 til 11 løyver i en 2-årsperiode. Et vald i Eigelandsdal beholder ordinært arealkrav, da dette har en høyere elgtetthet og utveksler dyr med områder i Lund og Sirdal kommune hvor elgtettheten tilsynelatende er høy.

Det har også vært en nedgang i antall observert elg i deler av Lund kommune, hovedsakelig i de vestlige deler. Det er også i disse valdene innført lavere fellingskvoter de nærmeste årene. Mer om fellingsstall for Lund kommune er lagt ut på kommunens hjemmeside: www.lund.kommune.no under **jakt og friluft**.

Årsaken til nedgangen i bestanden er usikker. Avskyttingsprofilen den siste 7-årsperioden har vært god og burde gi grunnlag for vekst. Hard avskyttingspolitikk i Agder-fylkene gir mindre innvandring og høy naturlig dødelighet som følge av fallskader antas å påvirke bestanden negativt.

Tildelt og felt elg i perioden 1986-06

(n = 111)



Diagrammet viser tildelt og felt elg i løpet av de siste 21 årene. Fra 1999 har det vært en stor økning av fellingsløyver - fra 13 til 19. Dette kommer av at det er godkjent flere elgvald. Som følge av en tilsynelatende nedgang i bestanden ble kvoten senket til 9 dyr i 2005. For 2006 og 2007 er kvoten senket til 11 dyr. Det vil si at vi er tilbake til samme nivå som i 1995. Med unntak av 2002 har det aldri vært årlige fellinger på mer enn 11 dyr.