

HJORTEJAKT & FORVALTNING



FELLINGSSTATISTIKK

	Jakta 2009	Jakta 2008	Jakta 2001-09
Tildelt	24 løyver	19 løyver	110 løyver
Felt:	12 hjort	11 hjort	45 hjort
Fellingsprosent	50 %	58 %	41 %
Eldre bukk (2,5+):	4 stk	2 stk	15 stk (33 %)
Eldre hind (2,5 +):	1 stk	3 stk	4 stk (9 %)
1,5-årig bukk	1 stk	2 stk	7 stk (16 %)
1,5-årig hind	2 stk	-	4 stk (9 %)
Hannkalv:	3 stk	1 stk	7 stk (16 %)
Hunnkalv	1 stk	3 stk	8 stk (17 %)
Hanndyr:	8 stk	7 stk	31 stk (71 %)
Hunndyr	4 stk	4 stk	14 stk (29 %)

OM HJORTEJAKTA I EIGERSUND KOMMUNE

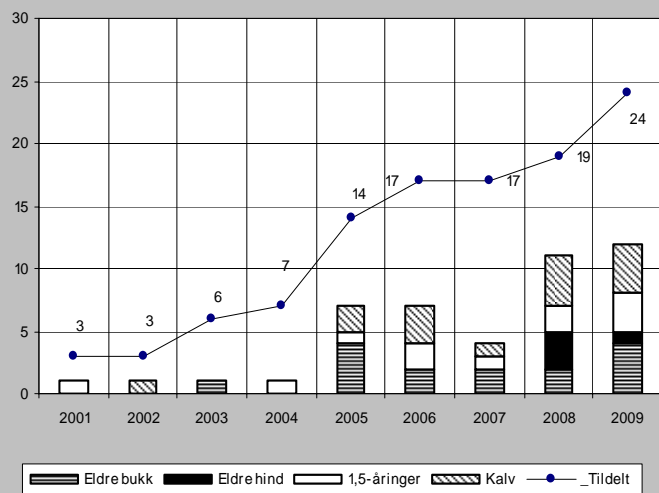
Det ble åpnet for hjortejakt i Eigersund kommune i 2001 med et minsteareal på 20.000 daa. I 2006 vedtok kommunen, sammen med Lund og Sokndal, å senke minstearealet til 10.000 daa. Bestanden er i vekst og i noen områder påfører den også skade på innmarksbeite og dyrka mark. Ved vesentlige skader eller lokalt høy bestandstetthet kan godkjente vald søke om økt fellingskvote (§ 6).

I 2009 ble det felt 10 hjort i Hellelandsområdet (2 vald) og 2 hjort i Hellviks-området. For høsten 2010 er det godkjent 9 hjortevald. To vald har søkt og fått innvilget fravik fra minstearealet pga skade og høy bestandstetthet. Til sammen er det tildelt 27 fellingsløyver, hvorav 18 er tildelt vald med bestandsplan.

INNMELDTE SLAKTEVEKTER FOR HJORT I KOMMUNEN

Det er fortsatt et lite datagrunnlag for felt hjort (45 dyr), slik at en svært lav eller høy vekt gir merkbart utslag på snittvekten. Eldre hanndyr variere mye i vekt, fra 69-130 kg (snitt 90 kg), voksen hind 52-74 kg (62 kg), ungdyr hind 50-51 kg (51 kg), ungdyr bukk 47-60 kg (52 kg), bukkekalv 21-35 kg (28 kg) og hunnkalv 15-27 kg (21 kg).

Tildelt og felt hjort i perioden 2001-2009



BEVERJAKT & FORVALTNING

Det er foreløpig ikke åpnet for beverjakt i Eigersund kommune. Bestanden er imidlertid økende og vi får stadig inn melding om etableringer i nye områder. Det er rapportert om noe skade forårsaket av at beveren graver ganger som fører til utrasing og skader i form av oppdemming. Tre skadefellingsløyver er tildelt. Kommunen vil i løpet av høsten høre et forslag om å åpne for beverjakt. Forslaget vil bli kunngjort i media. Dersom det ikke mottas vesentlige innvendinger, vil beverjakten bli åpnet i 2011. Jaktåpning og fastsetting av misteareal for elg, hjort, rådyr og bever gjøres gjennom lokale forskrifter.

HJORTEVILT

INFORMASJON OM JAKT OG FORVALTNING I EIGERSUND KOMMUNE



09/10
14. årgang
Juni 2010

VERDT Å VITE

MINSTEAREAL I EIGERSUND

Elg: 10.000 daa
Hjort: 10.000 daa
Rådyr: 250 daa sør for rv44
Rådyr: 500 daa nord for rv44

FELLINGSavgIFTER

Voksen elg: kr 465,-
Elgkalv: kr 270,-
Voksen hjort: kr 350,-
Hjortekalv: kr 210,-
Rådyr: Ingen avgift

Det skal kun betales fellingsavgift for felte dyr. Kommunen sender regning etter endt jakt.

Kommunene skal sette fellingsavgiften innenfor en ramme satt av Stortinget. Det betyr at det kan bli ulik pris på fellingsavgiftene mellom kommunene.

ANBEFALTE HJEMMESIDER

www.eigersund.kommune.no
Miljøavdelingen, natur og friluft

Direktoratet for naturforvaltning:
www.dirnat.no

Fylkesmannen i Rogaland:
www.fylkesmannen.no/rogaland
Klikk på "miljøvern" og "viltforvaltning"

Utgitt av:
Eigersund kommune, Miljøavdelingen
Lervigsgården, 4370 Eigersund. Tlf. 51 46 83 23

ETTERSØKSHUND: Alle som driver jakt på hjortevilt er pålagt å ha tilgang til godkjent ettersøkshund. Skriftlig avtaler om dette skal være inngått før en starter jakten, viss ikke en selv disponerer slik hund.

"SETT HJORT"-SKJEMA leveres av alle som driver jakt på hjort. Jaktleder er ansvarlig for at skjemaet føres.

"SETT ELG"-SKJEMA skal leveres av alle jaktlag som har fellingsløyve på elg. Rapporten er nødvendig for å få best mulig bestandsbilde.

TIDSRIFTER

25. november: siste frist for å rapportere til kommunen om jaktresultat fra elg- og hjortejakta.

2. januar: siste frist for å rapportere til kommunen om jaktresultat fra rådyrjakt. Skal sendes uansett om det er jaktet eller ikke.

1. april: valdansvarlig rapporterer om endringer som har skjedd med valdets grenser, eiendomsforhold osv. i løpet av siste jaktår.

15. mai: søknadsfrist for godkjenning av vald. Etter denne frist kan ikke eiendommer trekkes ut av godkjente vald med virkning fra samme års jakt.

RÅDYRJAKT & FORVALTNING



FELLINGSSTATISTIKK

	Jakta 2009	Jakta 2008	Jakta 86-09
Tildelt*:	447 frie løyver	438 frie løyver	7.920 frie løyver
Felt:	205 rådyr	199 rådyr	3.326 rådyr
Fellings %:	46 %	45 %	41,1 %
Eldre bukk:	97 stk (47 %)	93 stk (47 %)	1.455 stk (47 %)
Eldre geit:	32 stk (16 %)	28 stk (14 %)	593 stk (19 %)
Hannkalv:	47 stk (23 %)	43 stk (22 %)	644 stk (21 %)
Hunnkalv:	29 stk (14 %)	35 stk (17 %)	429 stk (13 %)
Hanndyr:	144 stk (70%)	136stk (68 %)	2.243stk (67 %)
Hunndyr	61 stk (30 %)	63 stk (32 %)	1.083 stk (33 %)

* Tre vald var godkjent med kvotefri rådyrjakt i 2009. For at tabellen skal bli mest mulig rett, er antall fellingsløyver for disse valdene beregnet etter deres tellende areal. Det mangler fellingsrapport fra 2 vald med til sammen 7 fellingsløyver.

KOMMENTARER TIL JAKTSTATISTIKKEN

Rådyrjakta 2009 følger trenden for de senere årene. Fellingsprosenten ligger på 46 og er omtrent som for jaktårene 2007 og 2008. Det samme gjelder forholdet mellom felte bukker, geiter og kjønnsforholdet mellom kalvene. Prosentvis er det svært like uttak av hanndyr og hunndyr de senere årene.

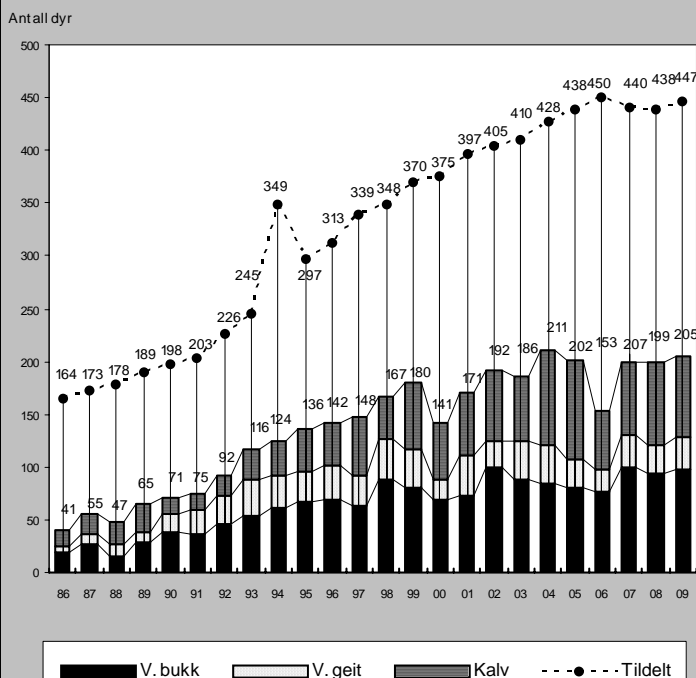
De senere årene har antall felte rådyr ligget rundt 200 dyr (+/- 10). Som en kan se av diagrammet nederst på siden kan det i enkelte år være kraftige bestandsnedganger, som til nå har bygd seg raskt opp igjen. Den harde vinteren i 2010 var tøff for rådyrene, særlig i høyereliggende områder. Det kan forventes at kalvedødeligheten i disse områdene har vært betydelig og at dette vil gi utslag i fellingsprosenten for 2010. Kommunen har ikke redusert kvotetildelingen for 2010, men oppfordrer jaktlederne til selv å justere ned avskytning dersom forholdene tilsier dette.

VALDSTRUKTUR OG FELLINGSSTATISTIKK FOR 2010

For høsten 2010 er det godkjent 159 rådyrvald i kommunen. Størrelsen på valdene fordeler seg slik:

1 løyve	53 vald	6 løyver	10 vald
2 løyver	37 vald	7 løyver	3 vald
3 løyver	25 vald	8 løyver	1 vald
4 løyver	18 vald	Kvotefritt	3 vald
5 løyver	9 vald		

TILDELTE OG FELTE RÅDYR I PERIODEN 1986-2009 (Tildelt 7.920 / felt 3.326)



Tabellen viser tildelte og felte rådyr i Eigersund kommune i løpet av de siste 24 årene. Første gang det ble tildelt fellingsløyver i kommunen var i 1968.

ELGJAKT & FORVALTNING



FELLINGSSTATISTIKK

	2009	2008	Jakta 86-09
Tildelt:	11 løyver	11 løyver	234 løyver
Felt:	5 elg	3 elg	122 elg
Fellingsprosent:	42 %	27 %	52 %
Eldre okse (2,5+):	3	1	46 stk (37 %)
Eldre ku (2,5 +):	0	1	14 stk (11 %)
1,5-årig okse:	1	1	19 stk (15 %)
1,5-årig kvige:	-	-	9 stk (8 %)
Hannkalv:	-	-	15 stk (13 %)
Hunnkalv:	1	-	19 stk (16 %)
Hanndyr:	4	2	81 stk (66 %)
Hunndyr:	1	1	42 stk (34 %)

KOMMENTARER TIL JAKTSTATISTIKKEN

I løpet av jakta 2004 mottok kommunen flere bekymringsmeldinger mht. få observasjoner av elg. Dette ble senere bekreftet av sett elg-skjemaene. Etter et møte med valdansvarlige og jaktleder i elgvaldene, samt vurdering av de siste årenes statistikker, vedtok kommunen en midlertidig senkning av fellingskvoten fra 19 til 9 løyver i 2005.

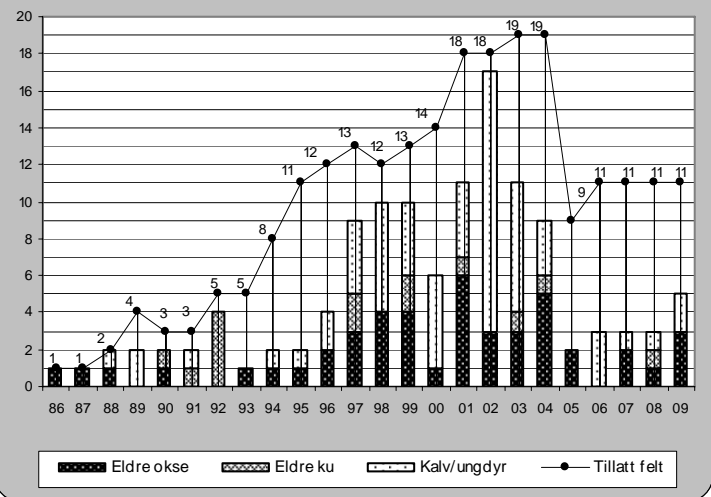
I 2006 fattet kommunen vedtak om å opprettholde en lavere kvotetildeling. Minsterealeet ble fraveket med 25 % oppover både i 2006 og 2007, dvs. at 12.500 da tellende areal ble lagt til grunn per fellingsløyve. Dette medførte at årskvoten ble senket fra 19 til 11 løyver.

I perioden 2005-2009 er det skutt 16 elg av 53 tildelte løyver. Dette resultatet er ikke representativt for bestanden, men en konsekvens av at flere vald innførte selvpålagt fredning og at andre har lagt seg på et svært lavt uttak. Det oppleves å være markerte variasjoner i bestandstettheten i ulike deler av kommunen. Om den økte tettheten kun blir forsterket om høsten (trekkende dyr) eller om dette er et fast mønster er foreløpig vanskelig å si.

Bestandssituasjonen ble på ny diskutert på elgmøte i 2009. Det er fortsatt delte meninger om kvotetildelingen de kommende årene. Som et føre var prinsipp har kommunen besluttet å opprettholde fraviket på 25 % for 2010. Vi har imidlertid fått flere positive tilbakemeldinger om bestandsvekst, så vi oppfatter det som om utviklingen nå er på rett kurs.

Kommunen vil i år ikke komme med noen anbefalinger om å holde en lav avskytning, til det har vi for øyeblikket for dårlig kjennskap til bestanden. Uttaket i 2010 må vurderes i det enkelte elgvaldet og i samråd med nabovald. Kommunen vil invitere til et felles elgmøte like før jakta, slik at valdansvarlige og jegere får anledning til å møtes og diskutere bestandssituasjonen.

TILDELTE OG FELT ELG I PERIODEN 1986-2009 (tildelt 234 / felt 122)



Diagrammet viser tildelt og felt elg i løpet av de siste 24 årene. Fra 1999 har det vært en stor økning av fellingsløyver - fra 13 til 19. Dette kommer av at det er godkjent flere elgvald. Som følge av en tilsynelatende nedgang i bestanden ble kvoten senket til 9 dyr i 2005. For 2006-2009 er kvoten senket til 11 dyr. Det vil si at vi er tilbake til samme nivå som i 1995. Med unntak av 2002 har det aldri vært årlige fellinger på mer enn 11 dyr.