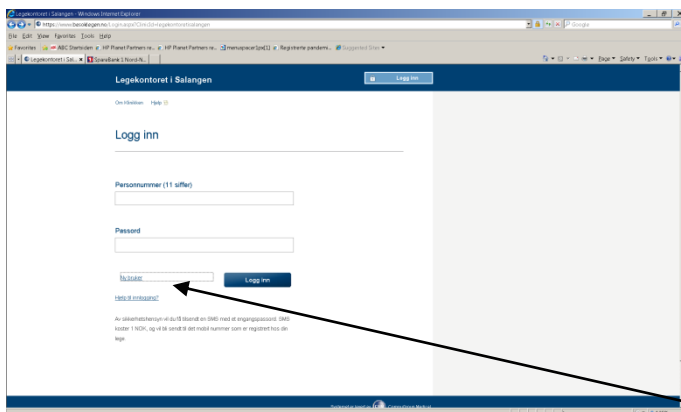
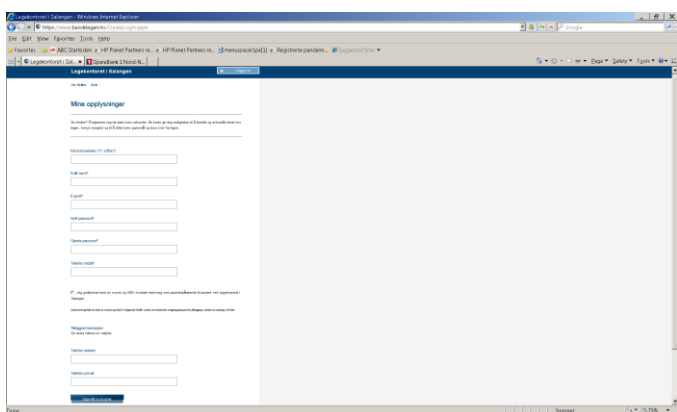


# Brukerveiledning for e-portal.

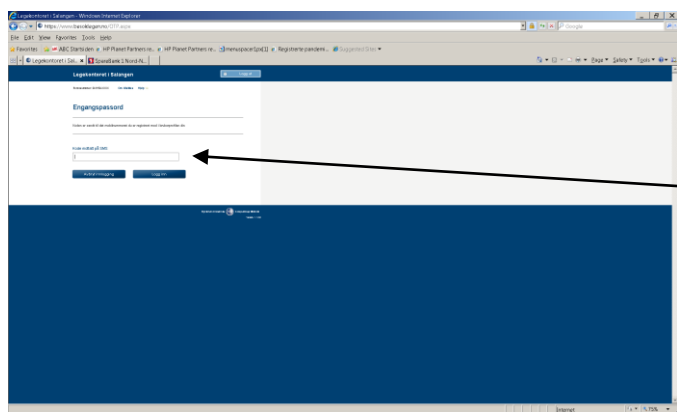


For å kunne benytte løsningen må pasientens data være registrert. Dette gjøres på følgende måte: Logg deg inn på [www.besoklegen.no](http://www.besoklegen.no) og velg Legekantoret i Salangen. Det er også en link for dette på hjemmesiden til Salangen kommune. Du kommer da fram til påloggingsbildet, og når du skal melde deg inn for første gang, velger du ny bruker.

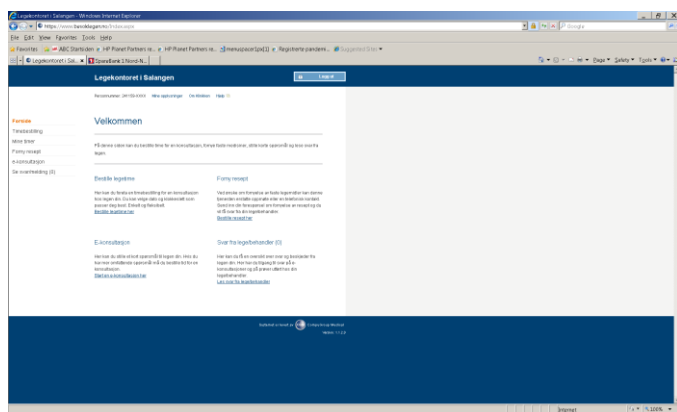


Følgende bilde kommer frem, og her må du fylle ut alle felt.

Når du har gjort dette, går du tilbake til innloggingsbildet og oppgir fødsels- og personnummer og det passordet du valgte.



Da vil følgende bilde komme fram og du mottar en SMS på mobilnr du har registrert da du meldte deg inn som bruker. SMS gir deg et engangspassord som du skriver inn her.



Du er nå klar til å ta i bruk løsningen. Lykke til.